



СОЗДАНИЕ КУРСОВ ВИЗУАЛИЗАЦИЯ ИНСТРУКТАЖЕЙ

О КОМПАНИИ **ЭКОНАВТ**

Компания "Эконавт" создает учебные материалы по безопасности для корпоративных клиентов с 1987 года. Мы разрабатываем:



Видеокурсы



Анимацию



Электронные курсы



Инфографику

ФОРМАТЫ УЧЕБНЫХ МАТЕРИАЛОВ



Интерактивные электронные курсы: Комплексные теоретические программы с глубокой структурой, поддерживающие активное взаимодействие с обучаемыми. Использование геймификации и элементов обратной связи позволяет повышать вовлеченность и усвоение информации.

Информация об интерактивных элементах презентации

1 ОБУЧАЮЩИЙ СЛАЙД

Краткая информация

Раменский ГОМ – основной поставщик стекловых песков в Российской Федерации. Принадлежит компании "Сибелко", мировому лидеру среди поставщиков промышленных материалов. Комбинат включает фабрику по обогащению кварцевых песков и цех по рашению песка в жидку. Они выпускают более 2 тыс. тонн песчаной жидки в месяц. Для добычи песка используется Чупковское месторождение стекловых песков, находящееся в Раменском районе.

Узнать подробнее о процессе обработки песка

Получить доп. информацию об элементе

Жирный текст

Важная информация (неинтерактивный элемент)

Выделенный текст

Нажмите, чтобы узнать подробнее

ДАЛЕЕ

Навигация по слайдам курса

Основные источники риска на территории предприятия

- ДВИЖЕНИЕ ТРАНСПОРТА
- КВАРЦЕВАЯ ПЫЛЬ
- ШУМ
- ВЫСОКИЕ ТЕМПЕРАТУРЫ
- МАГНИТНОЕ ПОЛЕ
- НЕРОВНОСТИ, СКОЛЬЗЯЩИЕ ПОВЕРХНОСТИ
- ПЛОЩАДКИ, ЛЕСТНИЧНЫЕ МАРШИ, ПЕРЕХОДЫ, УСТУПЫ
- РАБОТАЮЩИЕ ПОДЪЕМНЫЕ МЕХАНИЗМЫ И ПАДАЮЩИЕ ПРЕДМЕТЫ
- ОПАСНЫЕ ВИДЫ ЭНЕРГИИ
- ДИСТАНЦИОННЫЙ ЗАПУСК ОБОРУДОВАНИЯ

Правила применения средств индивидуальной защиты (СИЗ) в Сибелко

Минимальный набор СИЗ

- Защитная каска
- Защитные очки
- Сигнальная одежда (жилет)
- Защитная обувь
- Перчатки

Дополнительный набор СИЗ в зависимости от места или вида работ

- Защита органов слуха
- Защита органов дыхания (респиратор)


ФОРМАТЫ УЧЕБНЫХ МАТЕРИАЛОВ



3D визуализация: Высокодетализированные трёхмерные модели рабочих процессов, которые реалистично воссоздают условия труда и воспроизводят производственные сценарии, обеспечивая погружение и понимание ситуаций.

Во время работы слесарь должен:

- при работе напильником **не поджимать** его сильно по мере его движения;



- при опиливании **не доводить** рукоятку напильника до упора ее в заготовку;

Слесарю запрещается:

- мыть руки в эмульсии, масле, керосине и вытирать их обтирочными концами, загрязненными стружкой.



Страховочные системы обязательно используются в случае выявления по результатам осмотра рабочего места риска падения ниже точки опоры работника, потерявшего контакт с опорной поверхностью, при этом их использование сводит к минимуму последствия от падения с высоты путем остановки падения.



ФОРМАТЫ УЧЕБНЫХ МАТЕРИАЛОВ



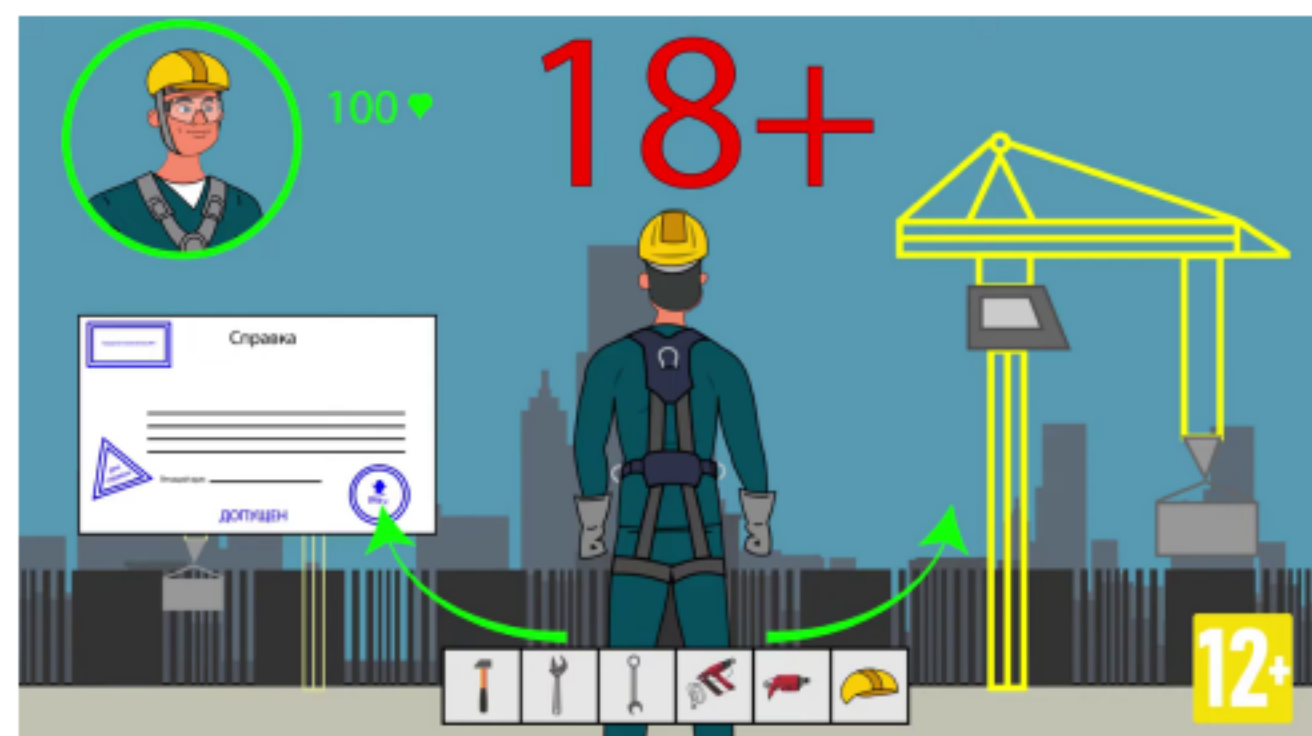
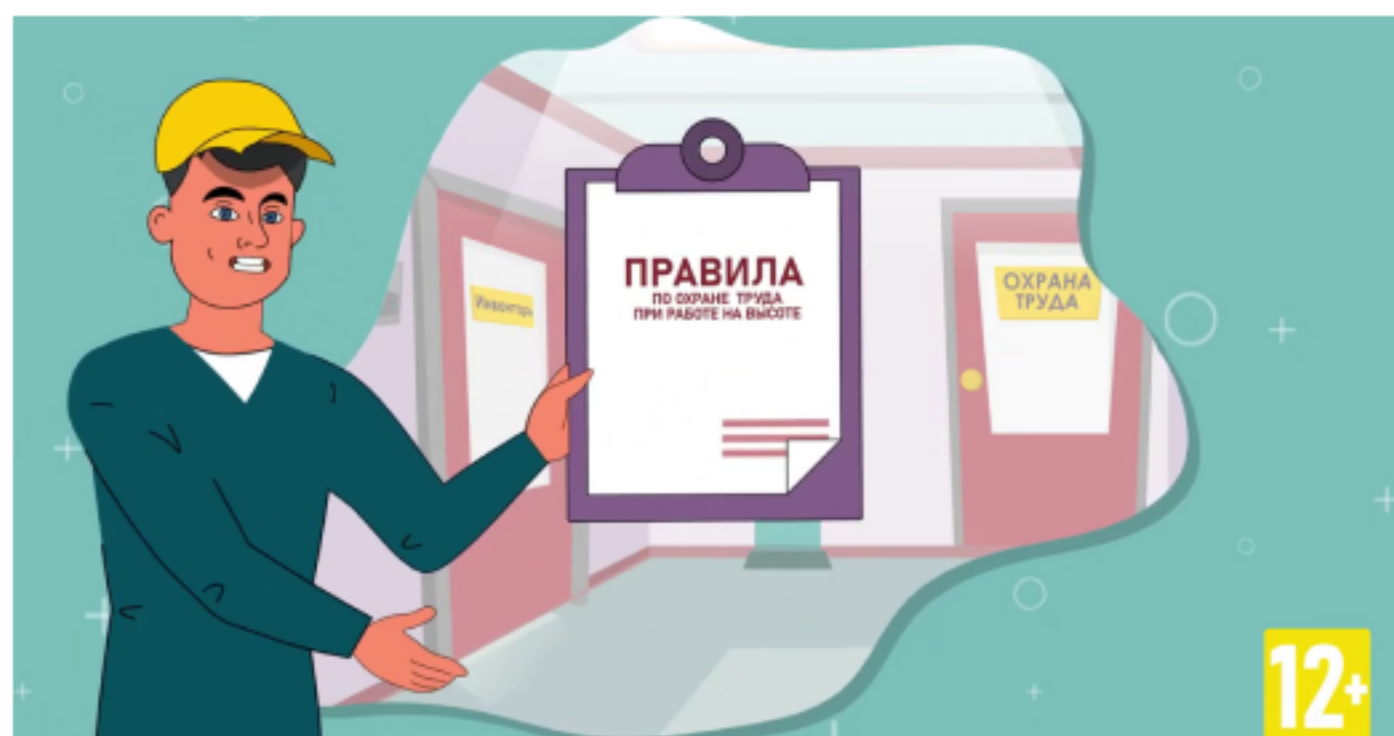
Видео формат: Образовательные видеокурсы с использованием инфографической анимации, акцентирующие внимание на визуальном представлении информации. Этот формат позволяет представить сложные концепции в легкой для восприятия форме.



ФОРМАТЫ УЧЕБНЫХ МАТЕРИАЛОВ



Персонажная анимация: Курсы, использующие анимацию персонажей и инфографику для создания персонализированного и визуально привлекательного обучения. Персонажи помогают донести информацию в доступной и наглядной форме, облегчая восприятие.

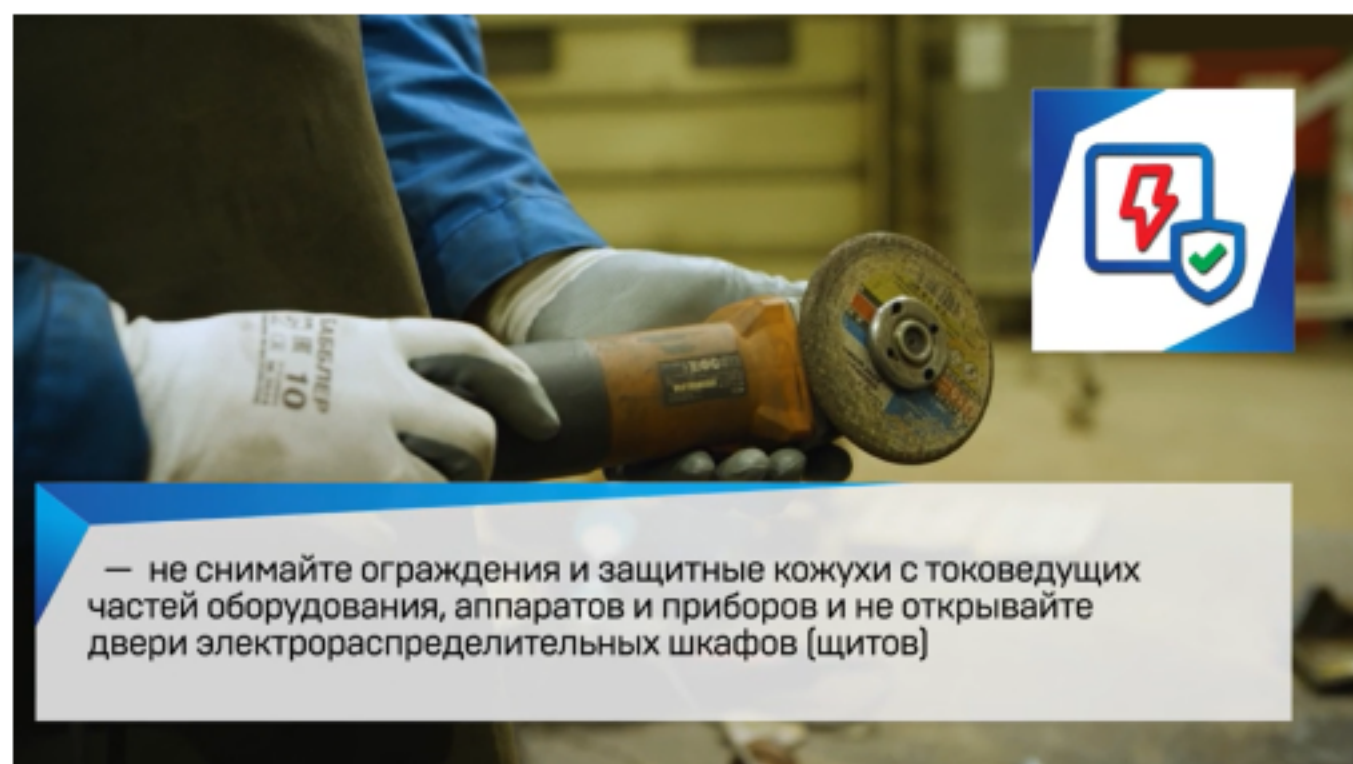





ПРИМЕРЫ РАБОТ



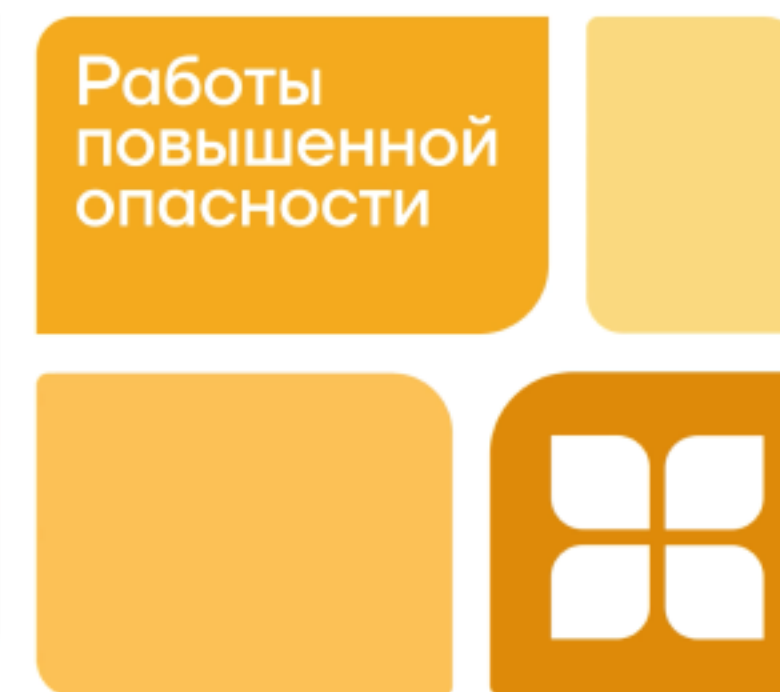
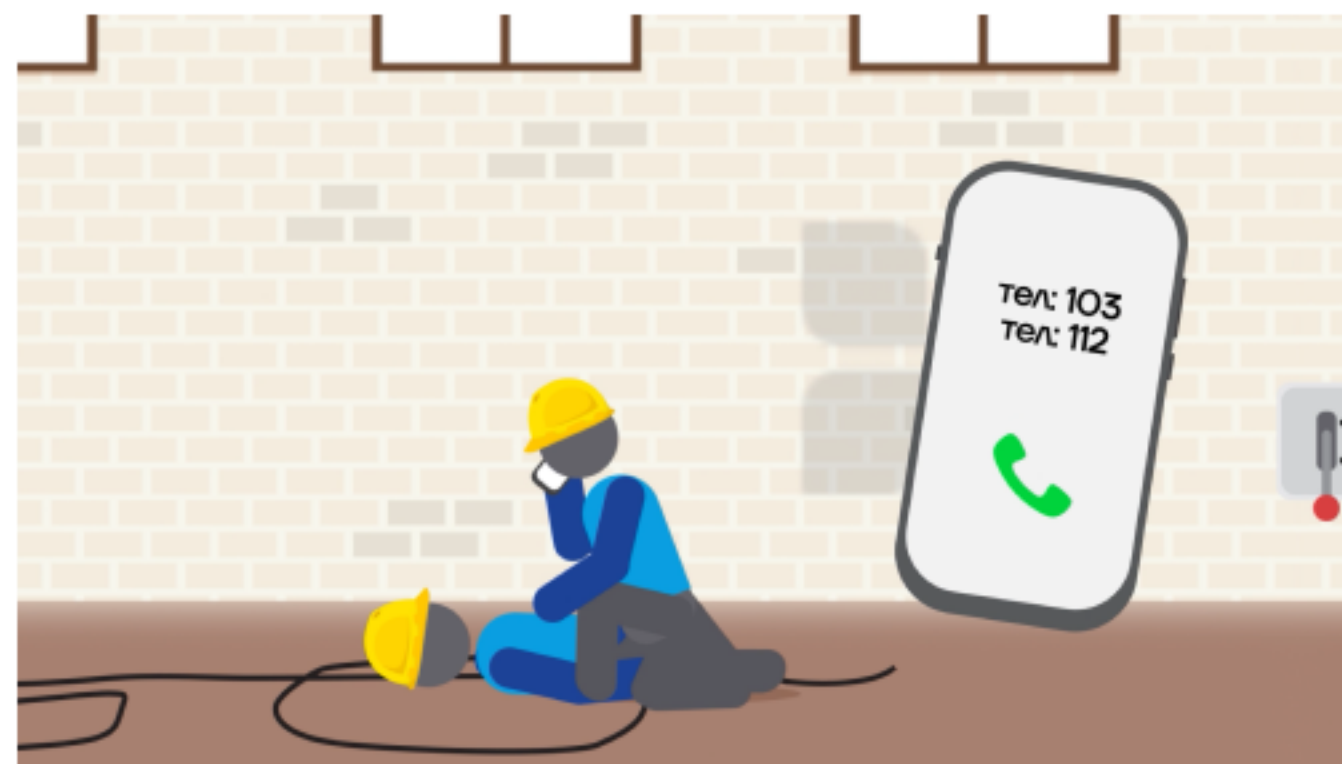
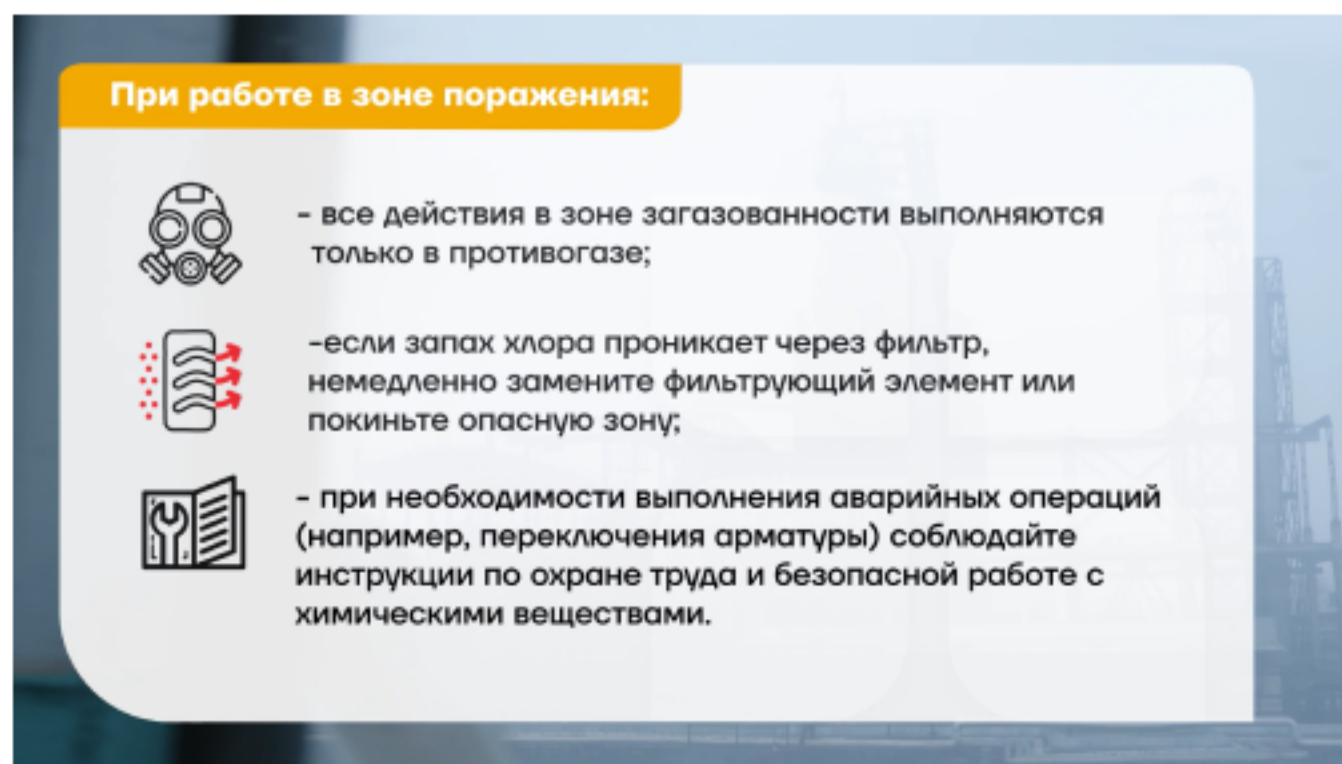
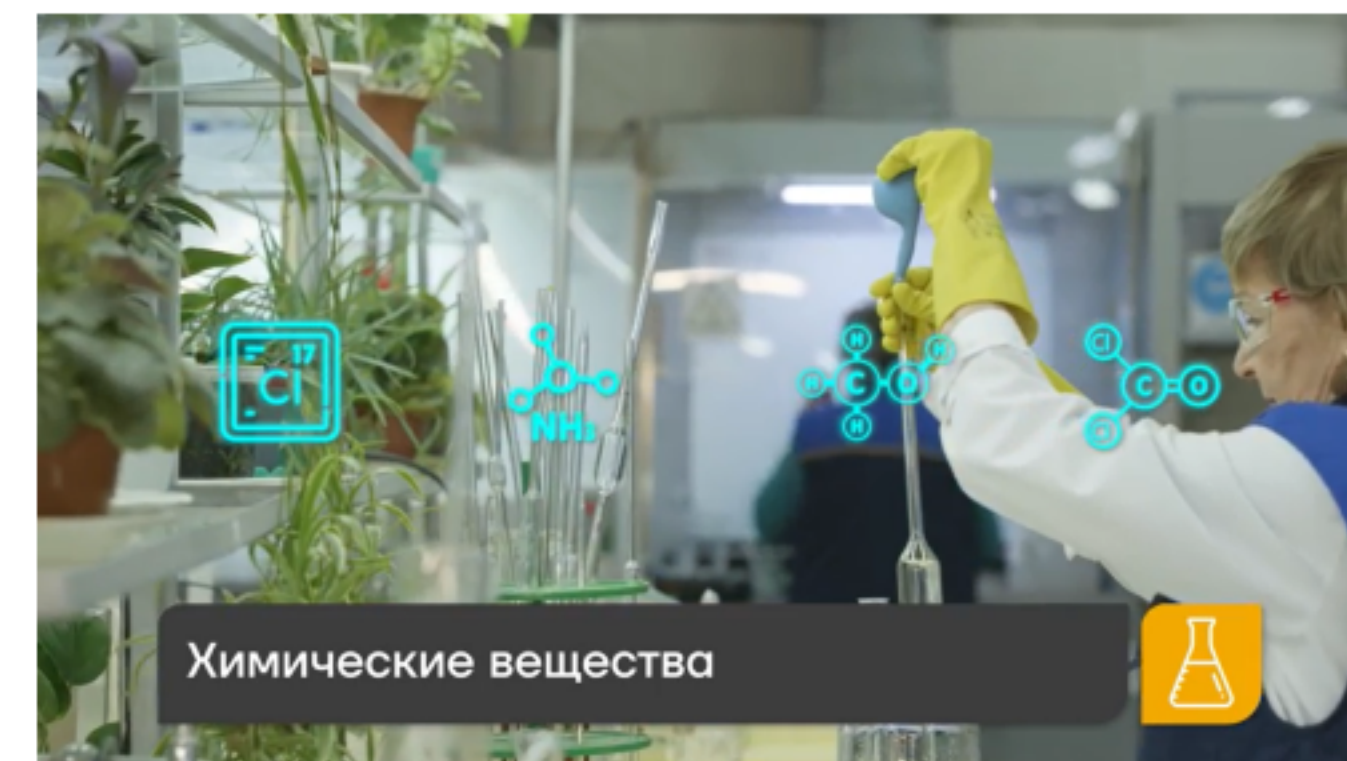

Вводный инструктаж для работников компании АК «Алроса» (ПАО)



Видеоролик для проведения вводного инструктажа для сотрудников АК «Алроса».
Съёмка проведена непосредственно на карьерах и в опасных зонах добычи, что позволяет наглядно продемонстрировать реальные условия труда и типовые риски.



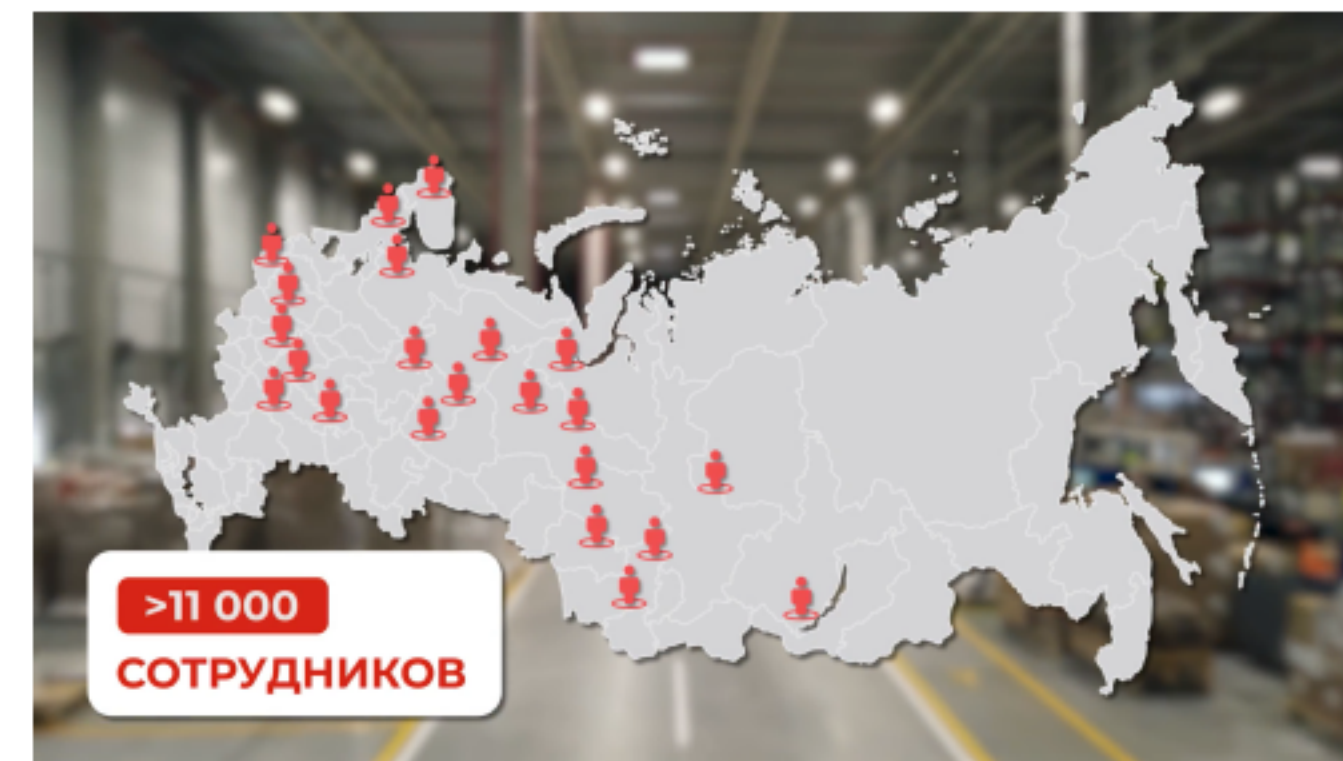
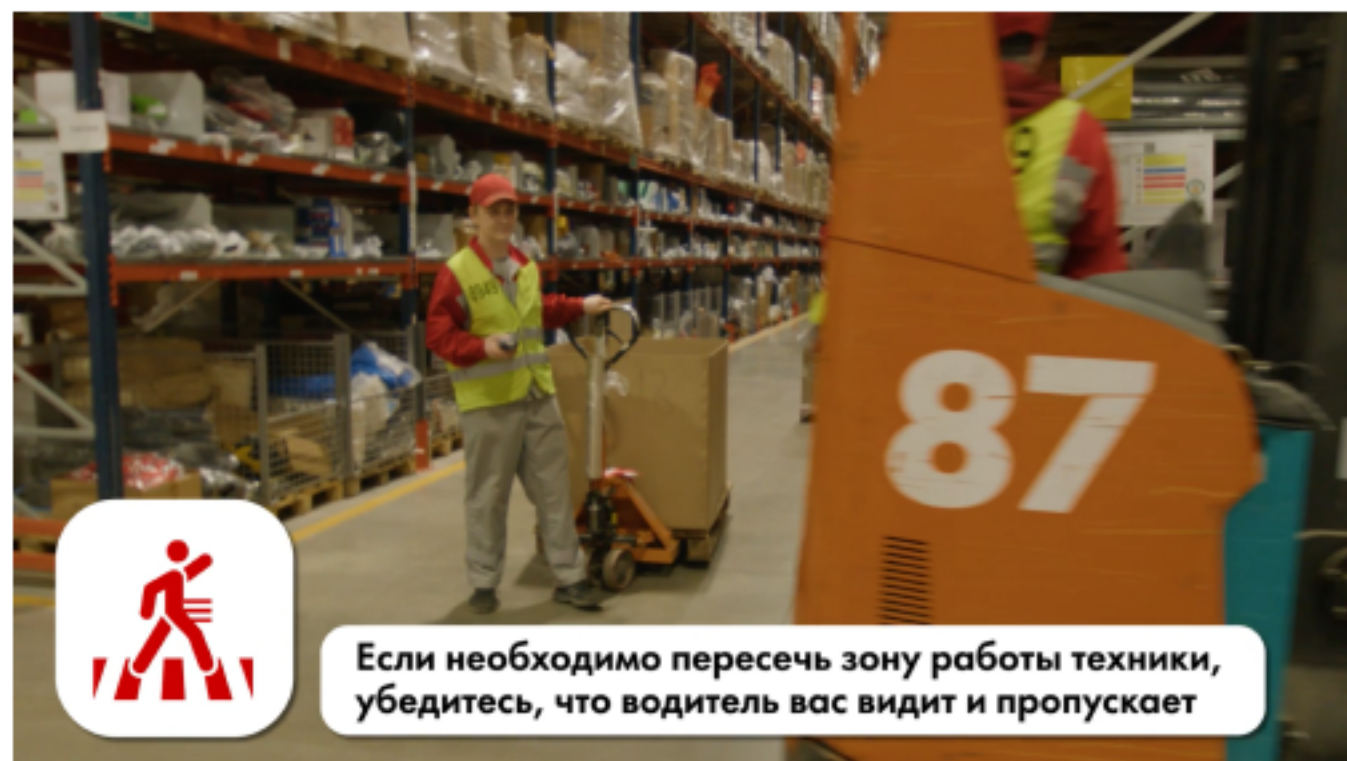
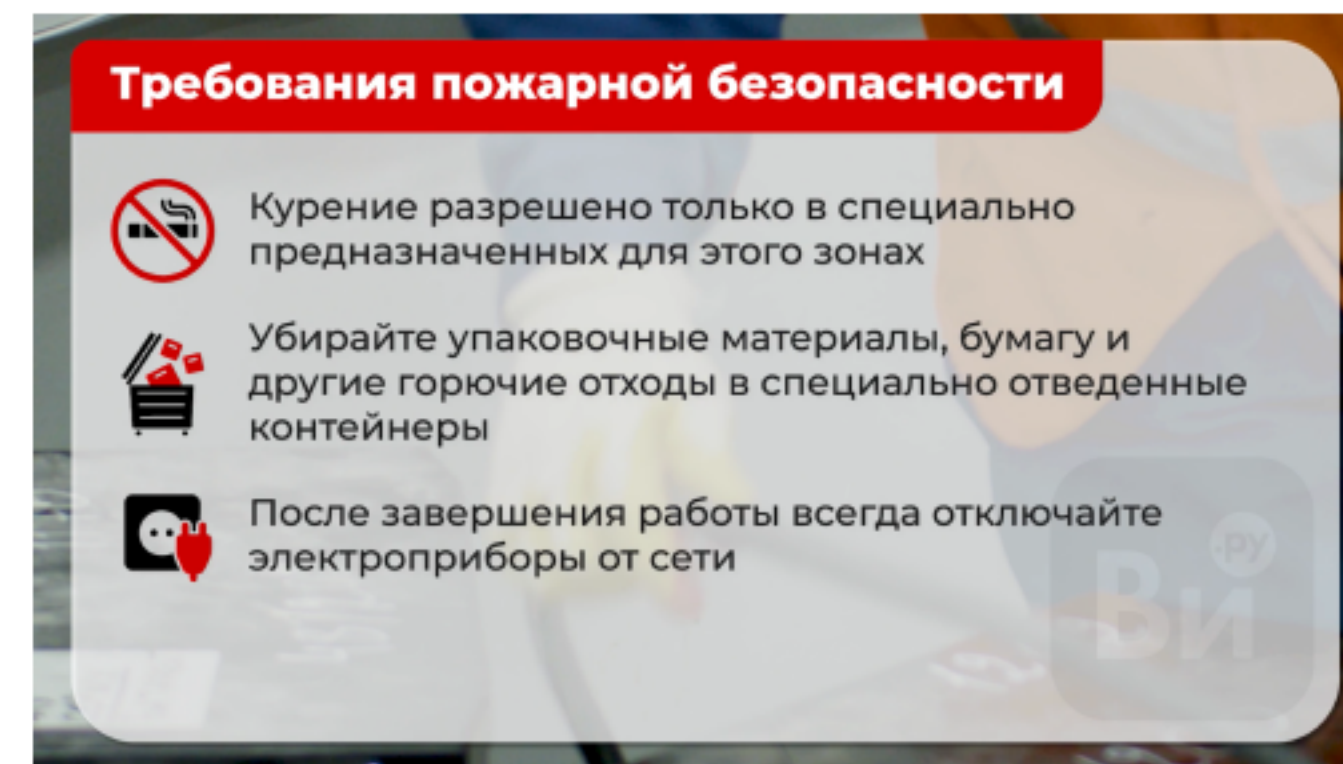
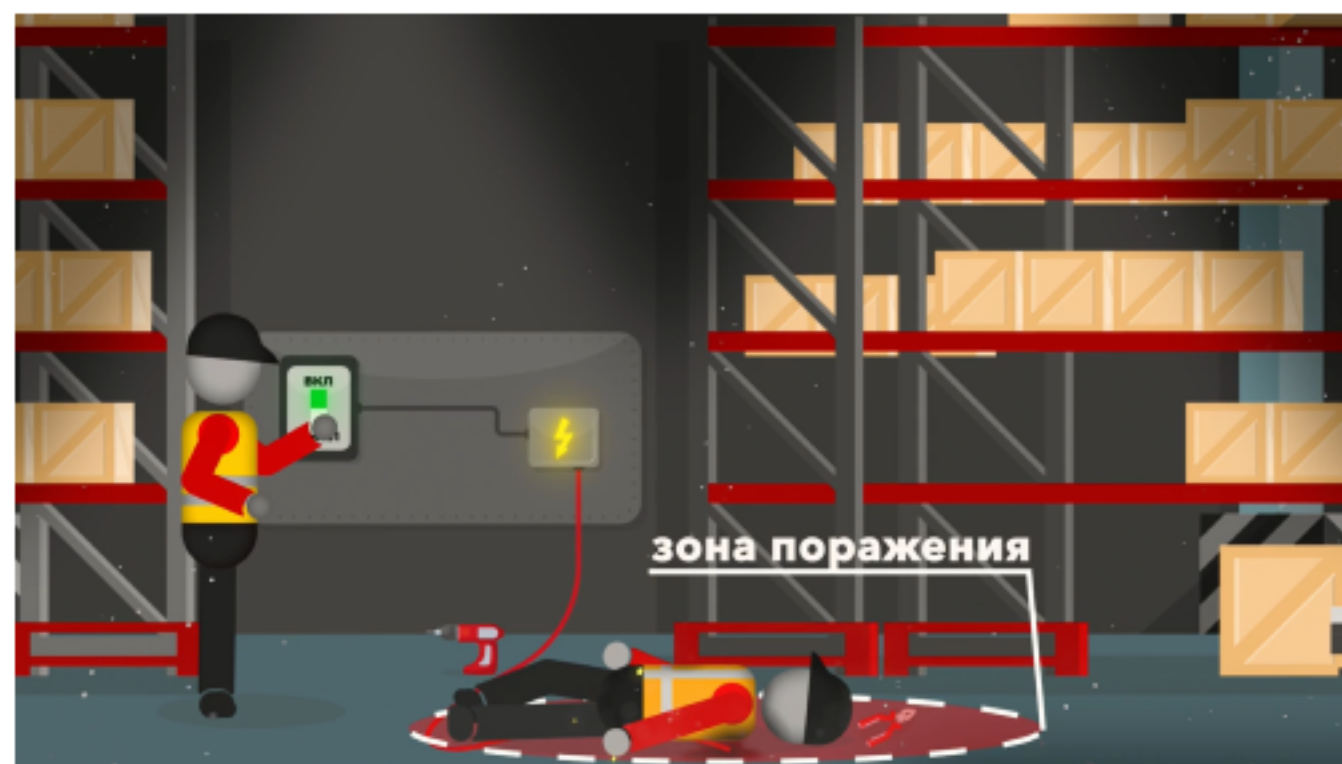

Вводный инструктаж для работников компании ПАО «Химпром»



Съёмки проведены на действующем химическом производстве, где подробно продемонстрированы чёткие регламенты выполнения работ в условиях опасного производства, а также изложены основные обязанности по охране труда, меры безопасности и правила поведения на предприятии.



Вводный инструктаж для работников компании ООО «ВсеИнструменты.ру»




Вводный инструктаж по охране труда для сотрудников склада «ВсеИнструменты.ру».
В ролике используются анимационные вставки и моделирование возможных несчастных случаев для наглядного представления опасных ситуаций.



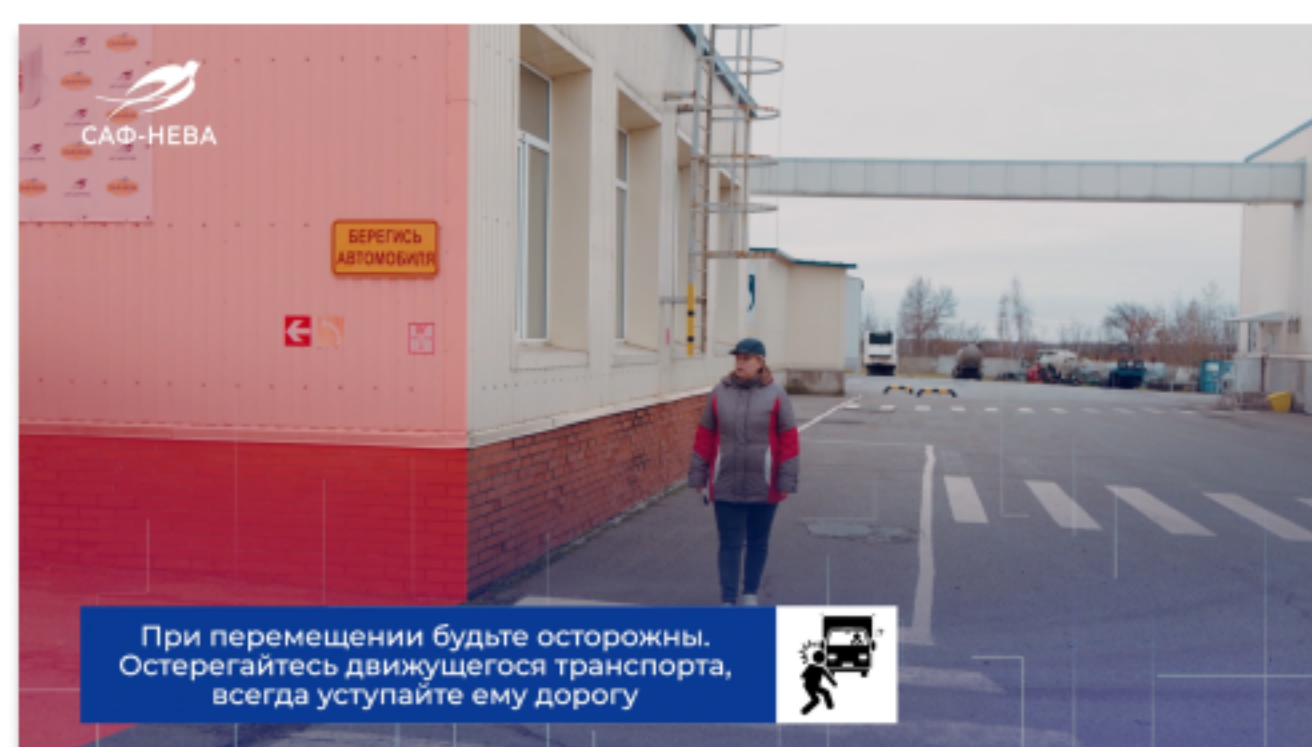
Вводный инструктаж для ООО "САФ-НЕВА"



Прислушивайтесь к сигналам, которые подают водители



Предотвращать несчастные случаи и снижать вероятность профессиональных рисков



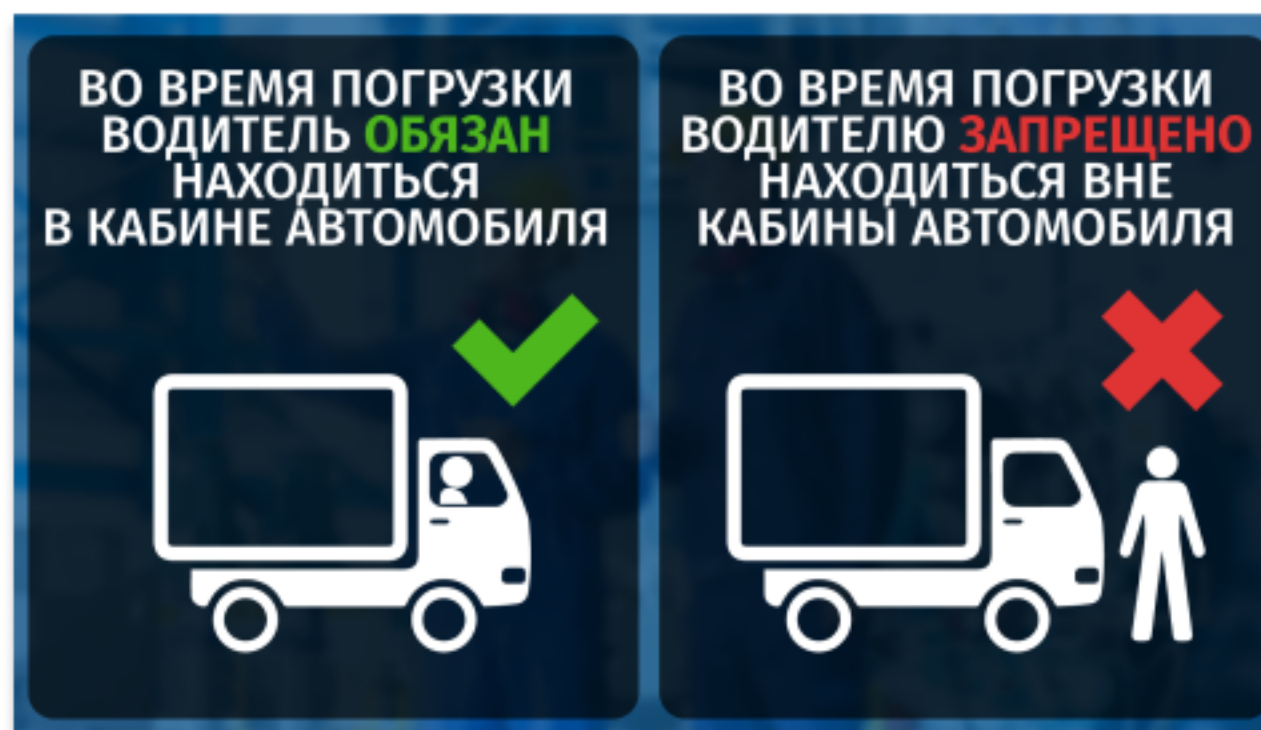
При перемещении будьте осторожны. Остерегайтесь движущегося транспорта, всегда уступайте ему дорогу



Разработка сценария для разных производственных площадок Заказчика. Съёмки на трёх заводах компании: Узловая, Воронеж, Курган. Съёмки с коптера, моушен-графика, анимационные сцены.



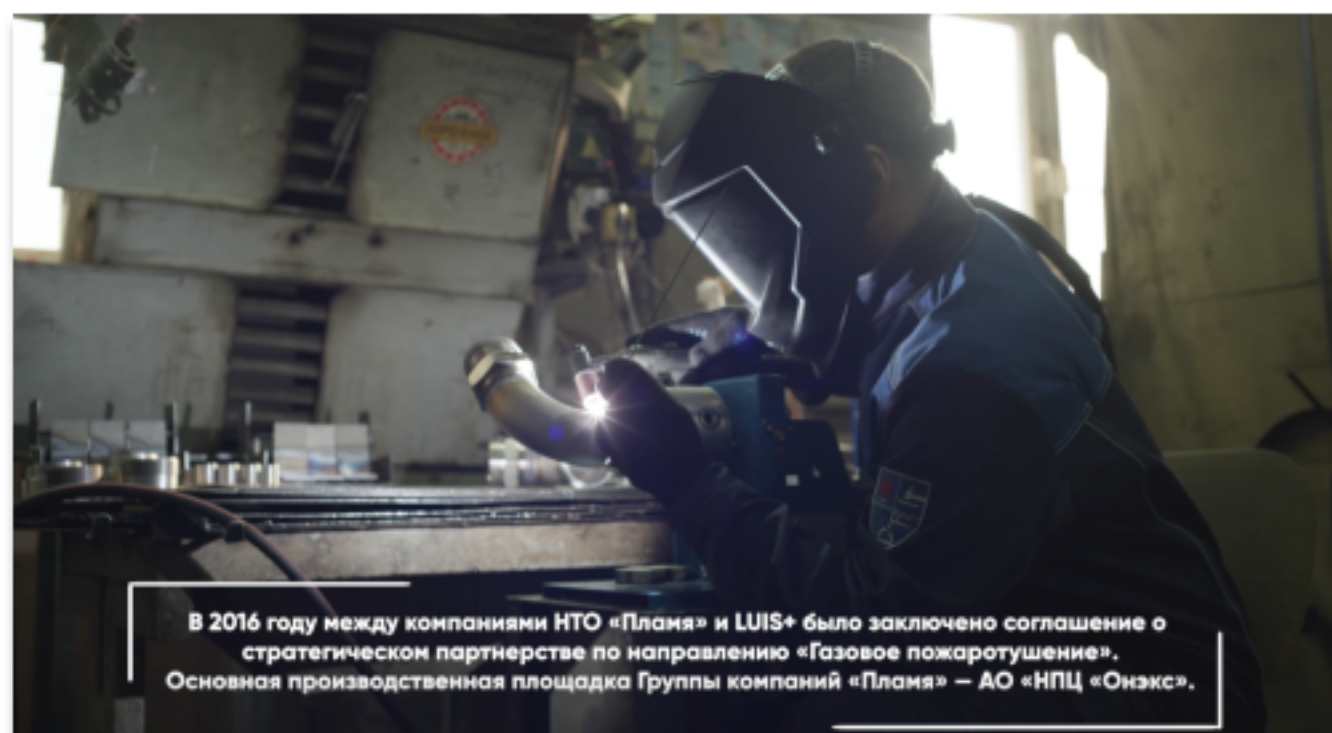
Вводные инструктажи для работников и посетителей ООО "Ларта Минералс" (ООО "Сибелко Рус")



Создание концепции и производство учебного материала, состоящего из видеокурса и электронного курса (SCORM). Адаптация учебного материала под разные форматы проведения инструктажей на предприятиях Заказчика на предприятиях в Раменском, Воронеже, Ленинградской обл.



Технический инструктаж для ООО "ЛУИС+"



В 2016 году между компаниями НТО «Пламя» и ЛУИС+ было заключено соглашение о стратегическом партнерстве по направлению «Газовое пожаротушение». Основная производственная площадка Группы компаний «Пламя» – АО «НПЦ «Онэкс».



В 2016 году между компаниями НТО «Пламя» и ЛУИС+ было заключено соглашение о стратегическом партнерстве по направлению «Газовое пожаротушение». Основная производственная площадка Группы компаний «Пламя» – АО «НПЦ «Онэкс».



Предприятие основано в 2000 году и базируется в Рязани. Территория предприятия насчитывает 6 корпусов различного назначения на площади более чем 10 000 кв. м. Штатная численность персонала на сегодня составляет порядка 150 человек.



Окончательная сборка и упаковка изделий производится в сборочных цехах предприятия. В производственно-складском корпусе участка газового пожаротушения происходит сборка, контроль, заправка и упаковка модулей газового пожаротушения ЛПТ. Непрерывно пополняемый запас критических компонентов обеспечивает быстрый срок производства готовых изделий.



Оборудование ЛПТ подходит для построения высокотехнологичных систем ГПТ объектов самого высокого класса и степени сложности.




Политикой предприятия предусмотрено регулярное повышение квалификации операторов ЧПУ на специализированных курсах. Использование высококачественных режущих инструментов (Sandvik и Kennametal) позволяет вести обработку с максимальной производительностью и точностью.

Производство видеоролика технического инструктажа по использованию комплексных систем и оборудования для обеспечения пожарной безопасности.



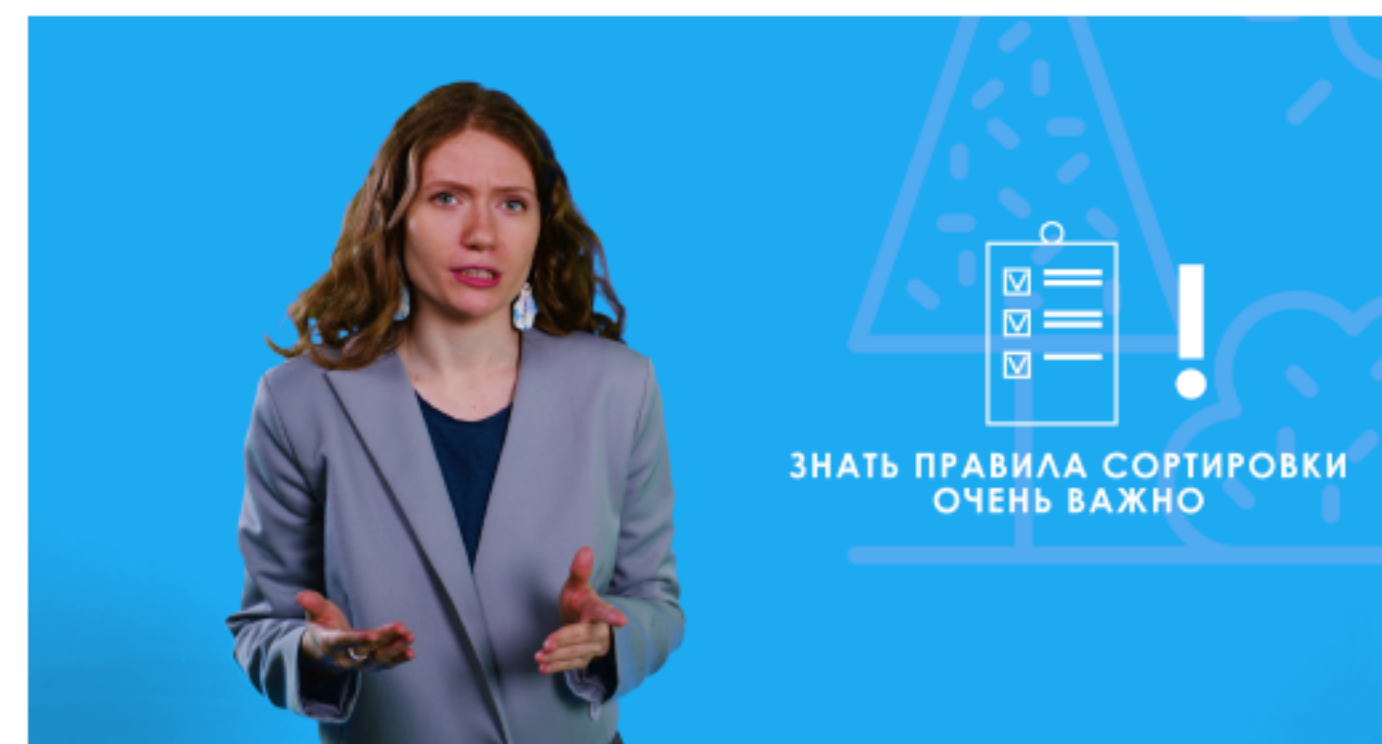
Вводный инструктаж для сотрудников АО «Межгосметиз-Мценск»



Съемки на предприятии по производству электродов. Правила поведения в каждой производственной зоне, правила безопасности в зонах опасных производственных объектов.



Вводный инструктаж и должностная инструкция для работников завода "TotalCycle" (ГК "EcoPartners")



Создание нескольких роликов для службы ОТ и отдела HR завода по переработке отходов в Твери. Обучение и инструктаж персонала в нескольких форматах: съемки со спикером, игровая съемка с сотрудниками, обзорная экскурсия по заводу.



Вводный инструктаж для работников компании ООО "ПТС"

Тема 1. Цель и задачи вводного инструктажа

Обязанности работников и цель вводного инструктажа

Согласно трудовому законодательству, одной из ключевых обязанностей работников является **соблюдение требований охраны труда и производственной санитарии**.



Соблюдение требований охраны труда



Соблюдение производственной санитарии

Для того чтобы вы знали, как выполнять эти требования, с каждым новым сотрудником проводится вводный инструктаж, **независимо от его образования, стажа или должности**.



Вне зависимости от:



образования



стажа



должности

Тема 1. Цель и задачи вводного инструктажа

За организацию работы по созданию безопасных условий труда работающих, предупреждению несчастных случаев на производстве и профессиональных заболеваний отвечает **работодатель**.



Служба охраны труда - это система, направленная на сохранение жизни и здоровья работников в процессе трудовой деятельности, обеспечивающая безопасные условия труда и рассматривающая обращения работников по вопросам условий труда, с целью выявления и устранения недостатков.



Выявление и устранение недостатков

Тема 1. Цель и задачи вводного инструктажа

Цель вводного инструктажа – дать вам общее представление об условиях и охране труда на рабочих местах, на территории и в производственных помещениях, а также о рисках повреждения здоровья и мерах по их снижению.



Вводный инструктаж по охране труда проводится до начала выполнения вами **трудовых функций**.



Конкретные требования безопасности, применимые к вашей профессии или должности, будут доведены до вас на первичном инструктаже по охране труда в вашем подразделении, на рабочем месте.

Тема 2. Обязанности работника по охране труда

В соответствии с Трудовым кодексом Российской Федерации, каждый работник обязан:



Соблюдать требования охраны труда.



Выполнять требования приказов, положений, правил и инструкций по охране труда.



Проходить обучение безопасным методам выполнения работ и инструктаж по охране труда.



Немедленно извещать руководителя о любой ситуации, угрожающей жизни и здоровью людей.

Тема 2. Обязанности работника по охране труда

В случае несоблюдения работником обязанностей по охране труда, работодатель вправе **временно отстранить работника от работы до устранения нарушений**.



Тема 1. Цель и задачи вводного инструктажа

Во время работы на вас могут оказывать неблагоприятное воздействие разнообразные опасные и вредные производственные факторы.

Что же это за факторы и почему одни называются опасными, а другие вредными?



Опасные производственные факторы — это факторы, воздействие которых на работающего в определённых условиях может привести к травме или другому внезапному резкому ухудшению здоровья.

Данный анимированный ролик разработан для вводного инструктажа сотрудников компании ПТС. В нем представлены ключевые обязанности по охране труда, требования безопасности и правила поведения на производстве.



 +7 800 707 27 90

 mail@econavt.ru

 +7 921 865 47 15

 <https://t.me/econavt>